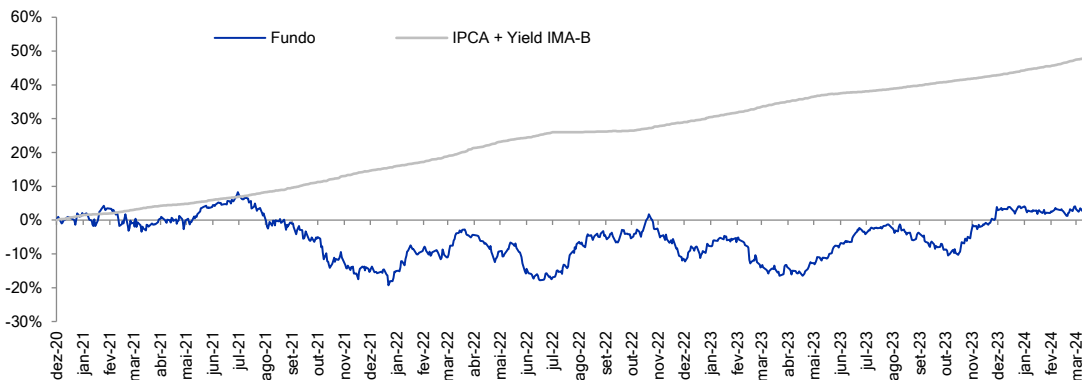


## POLÍTICA E OBJETIVO DE INVESTIMENTO

O Fundo buscará alcançar retornos consistentes de médio e longo prazo por meio de seleção e análise fundamentalista de empresas com visão bottom up, e ao mesmo tempo ponderar as proteções no portfólio para reduzir o risco em momentos de grandes correções de mercado. Irá investir principalmente no mercado de ações brasileiras, mas pode se alavancar na expertise e track record da gestora no mercado de dívida e ações na América Latina.

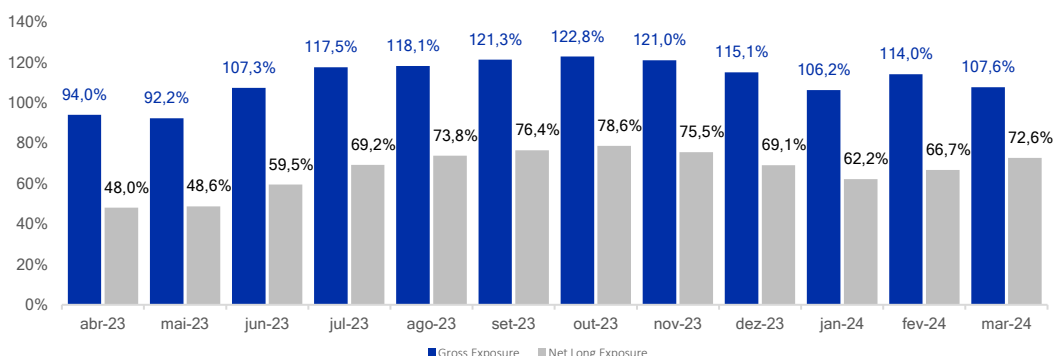
## RENTABILIDADE ACUMULADA



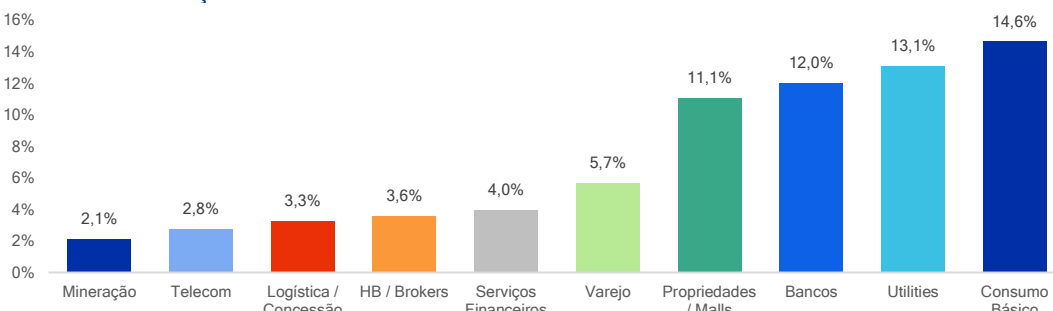
Rent. Mensal (%)	Jan.	Fev.	Mar.	Abr.	Mai	Jun.	Jul.	Ago.	Set.	Out.	Nov.	Dez.	YTD	S.I.
<b>2020</b>	-	-	-	-	-	-	-	-	-	-	-	0,65%	0,65%	0,65%
IPCA + Yield IMA-B	-	-	-	-	-	-	-	-	-	-	-	0,80%	0,80%	0,80%
<b>2021</b>	-2,35%	-0,07%	0,36%	1,19%	2,82%	2,16%	-1,26%	-3,64%	-4,56%	-9,73%	-2,97%	2,50%	-15,14%	-14,59%
IPCA + Yield IMA-B	0,94%	0,63%	1,33%	0,74%	0,80%	1,05%	1,01%	1,20%	1,52%	1,41%	1,66%	1,23%	14,38%	15,29%
<b>2022</b>	8,38%	-2,28%	6,50%	-3,57%	-0,27%	-11,22%	5,40%	8,62%	-0,24%	5,58%	-5,15%	-2,07%	7,86%	-7,88%
IPCA + Yield IMA-B	1,13%	1,13%	1,75%	1,76%	1,45%	1,05%	0,68%	0,08%	0,16%	0,56%	1,10%	0,90%	12,39%	29,58%
<b>2023</b>	3,50%	-3,75%	-6,68%	-0,87%	4,55%	7,36%	2,57%	-2,09%	-2,11%	-3,64%	9,57%	5,06%	12,78%	3,90%
IPCA + Yield IMA-B	1,22%	0,97%	1,49%	0,96%	1,07%	0,46%	0,46%	0,71%	0,69%	0,73%	0,81%	0,81%	10,77%	43,54%
<b>2024</b>	-1,26%	0,10%	1,47%	-	-	-	-	-	-	-	-	-	0,29%	4,20%
IPCA + Yield IMA-B	1,02%	1,01%	1,02%	-	-	-	-	-	-	-	-	-	3,08%	47,96%

Rent. (%) - Janelas Móveis	1M	3M	6M	12M	24M	36M	S.I. (anualizado)
<b>Fundo</b>	1,47%	0,29%	11,25%	21,68%	8,16%	5,73%	1,27%
IPCA + Yield IMA-B	1,02%	3,08%	5,41%	10,07%	23,32%	42,61%	12,74%

## GROSS E NET EXPOSURE



## PRINCIPAIS POSIÇÕES



ADVERTÊNCIA: Este material de divulgação não constitui uma oferta e/ou solicitação de aquisição de quotas de fundos de investimento, e não deve ser considerado um relatório de análise para os fins do artigo 1º da Instrução CVM nº 598. Fundos de investimento não contam com garantia do administrador do fundo, do gestor da carteira, de qualquer mecanismo de seguro ou, ainda, do fundo garantidor de créditos - FGC. Para avaliação da rentabilidade do fundo é recomendável uma análise de, no mínimo, 12 meses de histórico. A rentabilidade obtida no passado não representa qualquer tipo de garantia quanto aos resultados futuros do fundo de investimento. A rentabilidade divulgada não é líquida de imposto. Os fundos podem ter suas cotas comercializadas por vários distribuidores, o que pode gerar diferenças no que diz respeito às informações acerca de horários e valores mínimos para aplicação ou resgate e telefones para atendimento ao cliente. Demais informações sobre o fundo podem ser obtidas através da Lâmina de Informações Essenciais, Prospecto e no Regulamento do fundo, disponíveis no site do administrador e CVM. Leia a Lâmina de Informações Essenciais, se houver, e o Regulamento antes de investir. A CG Investimentos Brasil Ltda. não comercializa nem distribui quotas de fundos de investimentos ou qualquer outro ativo financeiro. Para maiores informações, acesse o site [www.cgcompass.com/brasil/](http://www.cgcompass.com/brasil/).

## CARACTERÍSTICAS GERAIS

Público Alvo:	Inv. Qualificados
Início do Fundo:	15/12/2020
CNPJ:	39.800.304/0001-79
Tributação:	Ações
Cód. ISIN:	BR091LCTF003
Cód. Anbima:	566012
Class. Anbima:	Multimercado Livre

## LIQUIDEZ E CONDIÇÕES

Horário de Mov:	14:30
Cot. Aplicações:	D+1 (d.u.)
Cot. Resgates:	D+30 (d.c.)
Liq. Resgates:	Cot. + 2 (d.u.)
Aplic. Inicial (R\$):	5.000
Mov. Mínima (R\$):	1.000

## TAXAS OPERACIONAIS

Tx. Admin.:	2,00% a.a.
Tx. Custódia:	0,03% a.a.
Tx. Entrada / Saída:	Não Há
Tx. Perf.:	20% s/ IPCA + Yield IMA-B

## PRESTADORES DE SERVIÇO

Gestor:	Compass
Administrador:	BTG Pactual
Custodiante:	BTG Pactual
Auditor:	Ernst & Young

## INDICADORES FINANCEIROS

Patr. Líquido (R\$ Milhões)	19,98
Patr. Médio 12M (R\$ Milhões)	19,81
Volatilidade (a.a.)***	11,54%

\*\*\*Janela retornos diários desde o início.

## SOBRE A EMPRESA

A Compass é uma gestora de recursos com tradição e expertise na América Latina. Fundada em Nova York em 1995, atualmente possui escritórios na Argentina, Brasil, Chile, Colômbia, México, Miami, Peru e Uruguai, com mais de 350 funcionários, destes mais de 70 trabalham na área de investimentos, e mais de 36 bilhões de dólares em ativos geridos, distribuídos e assessorados.

## CONTATO

[contatobrasil@cgcompass.com](mailto:contatobrasil@cgcompass.com)  
[www.cgcompass.com/brasil](http://www.cgcompass.com/brasil)

